

FORMATION PROFESSIONNELLE



Partir travailler au Royaume-Uni

» laRegion.fr



Mission locale
des jeunes
Montpellier Agglomération

Guide réalisé par la Mission locale



la Région
Languedoc
Roussillon

préface

Qui souhaite découvrir l'Europe ne peut échapper à la découverte du Royaume-Uni.

A quelques kilomètres de nos côtes, ce territoire propose un vrai dépaysement et un nouveau mode de vie.

On dit que « les voyages forment la jeunesse » car voyager c'est découvrir une autre culture, d'autres personnes avec leur us et coutumes, se confronter à la différence pour mieux se connaître. Mais c'est aussi faire face à certaines difficultés dont on n'a pas toujours conscience telles que trouver un emploi, un logement, se déplacer...

Si vous souhaitez acquérir une expérience professionnelle, perfectionner votre anglais, indispensable à l'heure de la mondialisation, ou tout simplement vous évader et vivre une expérience de vie, vous pouvez anticiper ces difficultés et préparer au mieux votre départ en vous laissant guider par cet ouvrage.

édito

Christian BOURQUIN

Président de la Région Languedoc-Roussillon



La mobilité internationale est une chance et un atout pour la réussite de toute insertion professionnelle. Cette réussite passe en effet par la capacité à élargir son horizon pour aller au devant de la formation puis de l'emploi là où ils se trouvent. Plus on monte en qualification, plus l'horizon doit s'élargir.

La réussite passe aussi par l'ouverture aux autres et la prise en considération d'autres pratiques, d'autres manières d'appréhender le concret et d'élargir son champs des savoirs.

La Région Languedoc-Roussillon favorise la mobilité de ses apprentis et de ses stagiaires. Elle met ainsi en place des programmes d'intervention en direction des CFA, des jeunes, des entreprises. Elle propose également aux stagiaires des formations en langues étrangères afin de faciliter leur intégration dans des emplois à dimension internationale. Elle organise, aussi, des séjours collectifs à caractère professionnel dans des pays de l'Union européenne et participe aux frais de déplacements. Ces séjours donnent lieu à la délivrance d'une attestation dénommée Europass Mobilité.

Ce guide *Partir travailler au Royaume-Uni* fournit à chaque jeune des clefs pour aller parfaire son expérience ou trouver un emploi outre-Manche. En le publiant, la Région souhaite contribuer à la réussite de chacun en permettant de réaliser son projet professionnel et plus généralement son projet de vie en Europe.

introduction

Avant de partir travailler au Royaume-Uni, il est nécessaire de se poser quelques questions :

- Pourquoi partir ?
- Pour quel type d'emploi ?
- Combien de temps ?
- Où partir ?
- Avez-vous quelques notions d'anglais ? ...

De l'autre côté de la Manche, le Royaume-Uni en fait rêver plus d'un, mais certains ne réalisent pas toujours les difficultés auxquelles ils vont devoir faire face :

- les démarches administratives,
- les conditions d'accès à l'emploi,
- la recherche d'un logement,
- le budget à prévoir...

Il est donc nécessaire en amont de votre départ de s'informer, se préparer et d'amorcer les premières démarches avant de mettre un pied sur le sol britannique.

Dans la première partie de ce guide vous pourrez trouver des informations générales pour s'installer et travailler au Royaume-Uni et dans une deuxième partie vous découvrirez toutes ces informations déclinées dans les 5 villes les plus populaires de ce pays :

Birmingham, Brighton, Liverpool, Manchester et Londres

sommaire

Informations générales p. 6	Ville par ville p. 26
1 / Principales démarches administratives avant le départ	Birmingham..... p. 28
2 / Conseils pratiques sur la vie quotidienne	1 / Transport
3 / Les aspects culturels en Angleterre	2 / Comment se loger
4 / Comment partir	3 / Comment trouver un emploi
5 / Organiser sa recherche d'emploi	4 / Informations complémentaires
S'installer p. 14	Brighton p. 32
1 / Comment se déplacer au Royaume-Uni	1 / Transport
Comment se loger p. 16	2 / Comment se loger
1 / Un séjour temporaire (Courte durée: 1 - 4 semaines environ)	3 / Comment trouver un emploi
2 / séjour permanent / longue durée	4 / Informations complémentaires
3 / Quelques informations supplémentaires	Liverpool p. 40
Trouver un emploi p. 21	1 / Transport
1 / Comment trouver un job	2 / Comment se loger
2 / Les conditions de travail	3 / Comment trouver un emploi
	4 / Informations complémentaires
	Londres p. 44
	1 / Transport
	2 / Comment se loger
	3 / Comment trouver un emploi
	4 / Informations complémentaires

Informations générales

1 / Principales démarches administratives avant le départ

Législation du travail

Pour travailler au Royaume-Uni il n'est pas nécessaire de posséder un permis de travail sauf si l'on n'est pas ressortissant d'un pays de l'Union Européenne ; dans ce cas consultez le site www.ukinfrance.fco.gov.uk pour en savoir plus.

Passeport et carte d'identité

Votre passeport ou votre carte d'identité doit être en cours de validité pendant la durée de votre séjour. Gardez des photocopies de vos papiers d'identité avec vous.

Santé

Avant de partir au Royaume-Uni nous vous conseillons de vous procurer une Carte Européenne d'Assurance Maladie valable 1 an (EHIC - European Health Insurance Card) afin de pouvoir accéder aux services de santé pendant votre séjour. Pour en obtenir une il faut faire la demande à la caisse d'Assurance Maladie au moins deux semaines avant le départ. Ou vous pouvez faire une demande sur Internet en vous connectant à votre compte « ameli » : www.ameli.fr.

Si vous allez dans les hôpitaux du service public, chez le pharmacien ou le médecin présentez votre Carte Européenne d'Assurance Maladie et vos frais médicaux seront pris en charge selon la législation au Royaume-Uni.

Vérifier également que vous avez une assurance de rapatriement.

Si vous résidez au Royaume-Uni il vous faudra choisir un médecin traitant

(General Practitioner ou GP) dans votre quartier. La liste des GP est disponible auprès de la post office, des bibliothèques locales, ou au Local Health Authority. Une fois inscrit auprès de votre GP, les consultations seront gratuites ainsi que les traitements médicaux dans les hôpitaux. Vous aurez probablement des frais à payer pour les ordonnances (vers £7,20 chacune en octobre 2009).

Il existe aussi à Londres « un dispensaire français » où travaillent médecins, infirmières français.

Pour acheter les médicaments en libre service vous pouvez aller dans une pharmacie (comme les chaînes « Boots » ou « Lloyds Pharmacy ») ou dans les supermarchés.

Pour les conseils de santé il existe un numéro hotline qui s'appelle « NHS Direct », c'est le 0845 4647 (si vous en avez besoin vous pouvez faire appel à des interprètes). Pour plus d'informations consultez le site : <http://www.nhsdirect.nhs.uk>.

IMPORTANT > lorsque vous serez au Royaume-Uni, n'oubliez pas de vous rendre au Jobcenter pour obtenir votre « National Insurance Number », numéro qui vous permettra notamment d'être identifié par la sécurité sociale. CF chapitre « Trouver un emploi »

Urgences

En cas d'urgence (santé, violence incendie...) composez le 999 ou le 112 et demandez le service dont vous avez besoin – « police », « fire » (pompier) pour les incendies et « ambulance » (SAMU) pour les urgences médicales.

Bureaux de conseils des citoyens CAB

Pour des conseils généraux administratifs (par exemple, si l'on veut vérifier un contrat de bail ou de travail...) vous pouvez vous rendre dans les bureaux de conseils des citoyens (CAB, Citizen's Advice Bureaux) qui se trouvent en ville. Il est souvent possible d'accéder aux services de CAB dans une autre langue. Pour trouver le CAB le plus proche de chez vous consultez le site : <http://www.citizensadvice.org.uk>.

2 / Conseils pratiques sur la vie quotidienne

Les sites web

Les sites Web qui vous offrent des conseils pour partir en Royaume-Uni sont nombreux, en voici, quelques uns :

- www.routard.com
- www.lonelyplanet.fr
- www.justlanded.com

Électricité

En Angleterre le courant électrique est 240 V (50Hz) et on utilise une prise électrique à trois broches. Pour utiliser les prises britanniques avec des appareils français il vous faudra un adaptateur (que vous trouverez en grande surface).

IMPORTANT > Sachez que tous les sites WEB en anglais peuvent être traduits en français si vous faites vos recherches par google.

Décalage horaire

En Angleterre l'heure locale est GMT (Greenwich Mean Time), c'est-à-dire, une heure en retard sur la France (CET=GMT+1).

Argent

La monnaie en Angleterre est la livre sterling, mais dans quelques grands magasins l'Euro est accepté : 1 £ = 1,25 €.

Pour changer les Euros en livres vous pouvez aller dans les bureaux de poste, dans les banques, ou bureaux d'échange. Il est aussi possible d'acheter des chèques de voyages (traveler cheques) que vous pourrez échanger contre de la monnaie du pays, dans une banque (frais supplémentaire).

IMPORTANT > Nous vous conseillons de prévoir quelques livres sterling pour votre arrivée à Londres pour ne pas vous mettre en difficulté si vous ne pouvez pas échanger de l'argent immédiatement !

Ouvrir un compte bancaire

Pour ouvrir un compte la banque vous demandera quelques justificatifs concernant votre identité et votre situation (par exemple : une pièce d'identité avec une photographie, un justificatif de domicile, un justificatif de travail ...).

Il existe aussi des comptes « New to UK » pour lesquels vous n'avez besoin que de votre passeport ou d'une pièce d'identité (**ATTENTION >** parfois ces comptes sont payants).

Si possible, choisissez votre banque avant de partir et renseignez vous sur les démarches nécessaires.

La carte bancaire

Il y a 2 types de carte de crédit :

- la carte de crédit (credit card).
- la carte de débit (debit card) qui signifie que le débit est immédiat

Téléphone

De la France vers la Grande-Bretagne : 00 (tonalité) + 44+ indicatif de la ville (sans le 0) + numéro du correspondant.

De la Grande-Bretagne vers la France : 00+ 33 + numéro du correspondant à 9 chiffres (ne pas composer le 0 initial).

Il y a deux préfixes géographiques (01, 02), le préfixe pour les portables (07) et les numéros verts (080). Les numéros qui commencent 084 et 087 sont à prix fort.

Les cabines téléphoniques acceptent les espèces ou une carte bancaire. Certaines d'entre elles permettent même d'accéder à internet.

Comment accéder à l'Internet au Royaume-Uni

Vous pouvez aller soit :

- dans une bibliothèque (service en général gratuit, mais il faut souvent réserver),
- dans un « online centre » (lieu d'accès Internet gratuit) : <http://www.ukonlinecentres.com/consume>.

Mesures, poids et volumes

Les Anglais ont officiellement adopté le système métrique mais le lait, la bière etc sont exprimés en « pints » (1 pint = 0.568 litres) et les distances se comptent encore en « inches » (pouces), « feet » (pieds) en « yards » ou en « miles » :

1 mile	1 760 yard	1 609.3 440 m
1 yard	3 feet (3')	0.9 144 m
1 foot	12 inches (12")	0.3 048 m
1 inch		0.0 254 m

Les poids sont souvent exprimés en « ounces », « pounds » et « stones » :

1 stone	14 pounds (14lb)	6.350 kg
1 pound	16 ounces (16 oz)	0.453 kg
1 ounce		0.028 kg

3 / Les aspects culturels en Angleterre

Dès votre arrivée au Royaume-Uni vous pourrez observer quelques différences culturelles qui peuvent vous surprendre au premier abord, mais qui caractérisent aussi la richesse variée de ce pays. Alors prenez le temps de connaître les diverses coutumes et essayez de vous adapter au rythme anglais.

L'Angleterre est un pays où la prise de contact avec les autres personnes est relativement facile. Les anglais sont d'une manière générale assez extravertis et accueillants.

Les habitudes alimentaires

Les repas sont pris de façon totalement différente en Angleterre. Le petit déjeuner est très important et souvent très copieux (Céréales, bacon, jambon, œuf, café, saucisse, pain...). Pas étonnant que les anglais ne mangent qu'un sandwich vers midi! Certains prennent un thé vers 17h et à 19h c'est le plus gros repas de la journée, un plat consistant. Il est parfois difficile de se faire servir un dîner après 19h dans les petites villes et 22h dans les grandes. Dans la journée, de nombreux pubs servent des sandwiches, pizzas et autres snacks.

Le pub anglais est une véritable institution nationale, et même le plus petit village aux confins du pays en

possède généralement au moins un. Les bars sont courants dans les villes et proposent souvent en début de soirée un 'happy hour' (créneau horaire pendant lequel les prix des consommations sont réduits). Les pubs sont généralement ouverts de 11h à 23h du lundi au samedi (bien qu'aujourd'hui certains restent ouverts plus tard), et de midi à 22h30 le dimanche.

4 / Comment partir

En fonction de votre destination et de sa localisation (nord ou sud) vous pourrez opter pour une ou plusieurs options de transport. Nous vous conseillons de bien vous renseigner, de comparer les prix notamment pour les transports locaux, pour atteindre la ville de votre choix.

Par train (Eurostar)

L'Eurostar part de Paris ou Lille et dessert essentiellement trois villes au Royaume-Uni : Londres et Ashford et Ebbsfleet International (qui sont deux villes au sud de Londres).

Voici un exemple de trajet type pour vous donner une idée :

- Montpellier > Paris (Gare du Nord International) avec la SNCF.
- Paris (Gare du Nord International) > Londres St Pancras International par l'Eurostar.

Pour plus d'information consultez le site <http://www.eurostar.com>.

Pour continuer votre itinéraire de Londres vers une autre ville veuillez vous reporter au chapitre « Transport ».

Par ferry

En fonction de votre destination au Royaume-Uni (ex : Portsmouth), vous pouvez choisir un départ de Calais, Dieppe, Le Havre, ... En général le ferry est vraiment bon marché (en particulier avec la compagnie LD Lines).

Le plus simple pour réserver est de consulter les sites Internet qui comparent les tarifs en fonction des compagnies : www.directferries.fr/angleterre.htm ou www.ferryangleterre.fr mais vous pouvez également contacter une ou plusieurs agences de voyage pour comparer les prix.

Vous trouverez sur le site www.directferries.fr/angleterre.htm (rubrique « port de ferry ») les itinéraires du port d'arrivée (train, bus...) jusqu'à Londres.

Par avion

Si vous avez un petit budget nous vous conseillons de profiter des tarifs des compagnies low cost.

Easyjet et Ryanair sont les deux compagnies qui permettent d'aller au Royaume-Uni au départ de Montpellier, Nîmes et Marseille (<http://www.easyjet.com/> et <http://www.ryanair.com/fr>).

Pour la compagnie RYAN AIR

Aéroports de Départ	Aéroports d'Arrivée
Marseille	London Stansted
Nîmes	London Luton ou Liverpool
Béziers	London Luton

Pour la compagnie EASY JET

Aéroports de Départ	Aéroports d'Arrivée
Montpellier	London Luton ou London Gatwick
Marseille	London Gatwick
Nice	London Luton / Gatwick / Stansted ou Liverpool
Grenoble	London Luton / Gatwick ou Birmingham

Quelque soit l'aéroport où vous arrivez vous pourrez rejoindre la ville de votre choix soit :

- Par bus avec la compagnie « National express »
Vous pouvez regarder les horaires et réserver vos billets en ligne sur le site <http://www.nationalexpress.com> (cf chapitre « transport »).
- Par train avec « National rail »
Vous pouvez regarder les horaires et réserver vos billets en ligne sur le site www.nationalrail.co.uk (cf chapitre « transport »).

Pour obtenir toutes les informations nécessaires pour rejoindre la ville de votre choix à partir de l'aéroport (train/bus...) consultez les sites des aéroports à la rubrique « de et vers l'aéroport ».

<http://www.london-luton.co.uk/fr/airport/>

<http://www.gatwickairport.com/>

<http://www.stanstedairport.com/>

5 / Organiser sa recherche d'emploi avant le départ

D'une manière générale il est recommandé de chercher un emploi sur place, afin de faciliter les rencontres avec les employeurs qui ont besoin de rencontrer les candidats pour juger de leur motivation. Il est donc préférable de préparer sa recherche d'emploi en amont, en fonction de la ville choisie mais aussi de s'informer sur le marché de l'emploi (cf chapitre « trouver un emploi »).

Réaliser son CV et sa lettre de motivation en anglais

Les anglo-saxons valorisent plus le parcours et les aptitudes professionnelles plutôt que les études. Il est donc important de réaliser un CV en fonction de ces critères et de l'adapter en fonction du type de poste que vous visez. Le CV et la lettre de motivation doivent être rédigés en anglais et la lettre doit être tapée à l'ordinateur.

Plusieurs possibilités pour le faire :

- les ateliers « CV et lettre de motivation en anglais » à l'espace emploi international (Zac La Fontaine, quai Louis le Vau à Montpellier).
- les sites de conseils pour le CV et la lettre :
<http://europass.cedefop.europa.eu/europass/home/vernav/Europass+Documents/Europass+CV.csp>
http://www.direct.gov.uk/en/Employment/Jobseekers/Helpapplyingforajob/DG_173655
<http://www.cadremploi.fr/emploi/html?page=107#details>
http://home.freeuk.net/modemploi/lettre_motivation/lettre_de_motivation.html

Préparer son entretien d'embauche

Les anglo-saxons sont très sensibles à la première image que l'on dégage lors de l'entretien. Les employeurs noteront en priorité votre présentation (habillement, façon de s'exprimer...) et votre motivation. Vous devez leur montrer que vous êtes prêts à travailler, à vous investir pour le poste concerné (quelque soit les horaires) et que vous êtes décidé à vous installer au Royaume-Uni pour une longue durée. (Sinon ils ne prendront peut être pas le risque de vous embaucher). Comme en France les employeurs apprécient votre connaissance de l'entreprise. Parmi les questions les plus fréquemment posées vous entendrez : « pourquoi voulez vous travailler chez nous » ?

D'où l'intérêt d'effectuer des recherches sur l'entreprise.

Les employeurs prêtent évidemment attention à votre CV (qui est beaucoup plus détaillé) mais également à votre personnalité et à vos qualités humaines : telles que votre amabilité (le sourire est très important), votre faculté d'adaptation dans une équipe, votre sens du contact... Le savoir être est donc aussi important que votre parcours professionnel.

Il est donc important, avant de partir, de vous entraîner avec un conseiller et de réaliser des simulations d'entretien pour préparer au mieux votre présentation.

Prévoyez également dans votre valise une tenue appropriée pour vos entretiens (un pantalon noir avec une chemise blanche par exemple)

Retenez donc les 3 mots clefs pour un entretien d'embauche au Royaume-Uni :

MOTIVATION / SOURIRE / PRESENTATION.

Repérer les entreprises du secteur d'activité visé

Comme en France, il est possible d'utiliser le site Internet des pages jaunes (Yellow Pages UK) pour obtenir un listing d'entreprises, d'agences d'intérim, ... Il suffit donc d'aller sur le site www.yell.com, d'indiquer le secteur d'activité recherché (ex : restauration) et la ville demandée.

Vous pourrez disposer des coordonnées ainsi que du plan de situation de l'ensemble des sociétés recherchées dans le secteur.

S'installer au Royaume-Uni

1 / Comment se déplacer au Royaume-Uni

Lorsque vous arriverez au Royaume-Uni, il vous sera indispensable de connaître les divers moyens de transport à utiliser pour atteindre votre destination finale.

Nous vous conseillons donc de réserver en amont vos billets (par Internet) quelque soit le moyen de transport choisi.

Cela vous permettra d'obtenir des tarifs beaucoup plus intéressants et de vous garantir une place assise.

Plus tôt vous ferez votre réservation, moins cher sera le prix de votre billet.

Le bus

Le Royaume-Uni a un très bon réseau circulant dans tout le pays ; même si certains coins reculés ne disposent que de peu de dessertes. Différents forfaits existent notamment avec la principale compagnie « National Express » :

www.nationalexpress.com.

Le plus simple est d'effectuer une réservation en ligne. Vous trouverez également sur le site les horaires, tarifs... Au Royaume-Uni vous pouvez également vous rendre à la gare de bus (coach station) pour demander les informations sur les horaires et les tarifs. Vous trouverez les adresses dans le chapitre « ville par ville ».

Vous pouvez également regarder les tarifs de la compagnie « Megabus » : **www.megabus.com/uk** le low cost des compagnies de bus.

Le train

National Rail est le service ferroviaire équivalent de la SNCF en France. Si vous souhaitez prendre le train au Royaume-Uni nous vous conseillons de passer par ce service.

Pour acheter un billet de train vous pouvez soit :

- aller directement à la gare de trains (train station), mais il faut être sur place.
- plus simplement consulter le site internet : **www.nationalrail.co.uk** pour réserver et acheter votre billet en ligne et à distance. Vous y trouverez également les horaires, les tarifs...

Il existe des tarifs réduits pour les « 16-25 ». Pour en bénéficier procurez vous la carte 16-25 (environ £26 (28,76€) - valable un an) soit à la gare soit sur le site Web :

www.16-25railcard.co.uk.

Pour trouver des billets encore moins chers avec la compagnie « Megatrain » **<http://megatrain.com/uk/>.**

IMPORTANT : Avant de monter dans un train assurez-vous qu'il ne soit pas partagé en 2 destinations et que vous êtes dans le bon wagon.

Quitter l'aéroport pour rejoindre une ville

Vous trouverez toutes les informations nécessaires pour accéder à la ville de votre choix dans la rubrique ville par ville.

Transports régionaux et urbains

Les bus, le métro ou encore les fameux taxis anglais ; il existe plusieurs possibilités qui varient en fonction de la ville où vous séjournerez. Dans les grandes villes il existe divers forfaits de transport et diverses compagnies. Vous pouvez vous renseigner directement aux gares (routières, ferroviaires) ou aux stations de métro.

Pour se renseigner sur les horaires de bus autour d'une région ou dans une ville spécifique vous pouvez consulter le site : **www.traveline.org.uk.**

Vous trouverez l'essentiel de ces informations concernant les 4 villes dans le chapitre « ville par ville »

La voiture

Si vous avez un permis de la Communauté Européenne ou de l'Espace Économique Européen vous pouvez conduire au Royaume-Uni.

Si vous souhaitez louer une voiture renseignez vous auprès des diverses agences de location telles que **www.u-drive.co.uk** ou **www.eurocar.co.uk.**

N'oubliez pas que les anglais conduisent à gauche !

Covoiturage

Comme en France on peut s'inscrire sur un site Web pour faire du covoiturage (car share) :

www.nationalcarshare.co.uk.



Comment se loger au Royaume-Uni

Il est recommandé de trouver un logement avant de partir. Cependant comme la recherche d'un logement à distance reste difficile, il est conseillé de trouver un logement temporaire dans un premier temps (réservation par le biais d'Internet ou par téléphone) et une fois sur place de commencer vos recherches pour un logement permanent.

Une petite précision : nous vous conseillons de chercher un logement permanent (appartement individuel ou en colocation) seulement quand vous aurez trouvé un emploi, cela vous évitera d'habiter trop loin de votre lieu de travail (particulièrement à Londres qui est une ville très étendue).

1 / Un séjour temporaire (Courte durée : 1 - 4 semaines environ)

Quelques pistes alternatives aux hôtels sont développées ci-dessous. Vous pouvez en parallèle consulter les guides de voyage (type Guide du Routard, Lonely Planet...) du Royaume-Uni et/ou vous informer auprès de l'office du tourisme de la ville concernée.

Auberges de jeunesse

Hébergement simple et normalement bon marché (possibilité de faire la cuisine, laver son linge et de se connecter à Internet).

Le réseau d'auberges de jeunesse s'appelle le Youth Hostel Association

(YHA) ou FUAJ (en France) et les prix par nuit dépendent de l'endroit ainsi que de la disponibilité de chambres. Entre £10 (11€) et £29 (32€) environ par nuit pour un lit dans un dortoir et entre £19 (21€) et £30 (32€) pour une chambre privée. Si on n'est pas membre du YHA il y a un frais supplémentaire de £3 (3,30€) par nuit (prix actuels en octobre 2009).

Le site www.yha.org.uk vous permettra de trouver leurs coordonnées dans la ville choisie.

IMPORTANT > Les volontariats au sein des auberges de jeunesse sont une des possibilités pour trouver un hébergement, rencontrer des gens rapidement et commencer son immersion dans le pays sans dépenser tout votre budget.

Le principe est simple : vous êtes nourri logé en auberge de jeunesse en échange de services rendus (nettoyage des locaux, gestion de l'accueil...)

Pour en savoir plus et postuler vous pouvez vous rendre sur le site : <http://www.yha.org.uk/about-yha/volunteering/opportunities.aspx>

Les Backpackers Hostels

Il s'agit d'auberges de jeunesse privées, avec des tarifs et services équivalents aux YHA.

Ce type d'hébergement est plutôt développé dans les grandes villes. Pour connaître les adresses consulter le site : www.backpackers.co.uk.

Hatters Hostels

Il s'agit d'un autre réseau d'auberges de jeunesse mais qui est localisé essentiellement dans le « North West Midlands » du Royaume-Uni. Il y a deux auberges de jeunesse à Manchester, une à Liverpool et une à Birmingham. (Cf. Chapitre « ville par ville »).

Les centres de la YMCA

Les foyers de jeunes travailleurs de la Young Men's Christian Association proposent des nuitées en dortoir (à partir de £18 (20€)) ou en chambre individuelle (à partir de £28.90 (32€)) dans seulement quelques villes du Royaume-Uni.

Famille d'accueil

Excepté le « host families » il existe peu de réseaux nationaux ; il est donc difficile de trouver une famille d'accueil au Royaume-Uni par ses propres moyens. Vous pouvez cependant consulter le site <http://hostfamiliesuk.com/index.html>.

Bed and Breakfast/ Chambres d'hôtes

Moins chers que les hôtels, mais toutefois onéreux les B&B sont des chambres à louer chez des particuliers. Les prix varient en fonction des saisons et du lieu (pour deux personnes entre £41 (45€) et 63,7£ (70€)). Pour plus d'informations consultez le site www.bedbreak.com. Vous pouvez aussi utiliser les pages jaunes (www.yell.uk) pour obtenir une liste des B&B dans une ville.

2 / Séjours permanent / longue durée

La colocation

C'est la solution la plus répandue, la plus économique et la plus facile pour trouver un hébergement de longue durée. D'autre part c'est un bon moyen pour s'intégrer dans le pays et de perfectionner son anglais.

Vous pouvez

- soit chercher une maison/ appartement à louer avec une ou plusieurs personnes
- soit chercher une chambre à louer dans une colocation

Pour y accéder vous pouvez soit :

- consulter les offres sur Internet (les plus intéressants) : www.gumtree.com et www.loot.com
www.flatmateclick.co.uk,
www.freeflats.com,
www.housepals.co.uk,
www.accomodationforstudents.com, ...
- soit regarder les annonces dans les journaux (cf. ci-dessous)
- soit utiliser les agences immobilières (cf. ci-dessous)
- ou encore prospecter dans les lieux fréquentés par les étudiants (quartiers universitaires). Vous pouvez trouver une chambre

en colocation dans n'importe quel quartier mais c'est dans les quartiers étudiants des grandes villes que vous aurez le plus d'opportunités.

Les agences immobilières « estate agency »

Nous vous déconseillons de vous adresser à une agence immobilière pour trouver un logement à cause des nombreuses formalités et des commissions (assez chères). Vous pouvez cependant consulter leurs annonces (en vitrine) et demander à obtenir des listes de logements à louer. Vous pouvez obtenir la liste des agences immobilières sur les pages jaunes www.yell.com.

ATTENTION : La loi interdit aux agents immobiliers de vous facturer leurs listes de logements à louer ou à vendre (viewing properties/property listings).

Les sites Internet de location immobilière

Il y a beaucoup de sites Web permettant de trouver un logement ; en voici quelques uns :

www.gumtree.com
www.loot.com
www.propertyfinder.com
www.rightmove.co.uk

Les petites annonces dans les journaux locaux

Vous trouverez dans les journaux locaux des annonces de location à la rubrique « property pages ». Vous pouvez également regarder dans les journaux immobiliers que vous obtiendrez auprès des agences immobilières.

Comme en France les petites annonces sont pleines d'abréviations incompréhensibles ; en voici quelques traductions des abréviations les plus courantes :

Abréviation	Anglais	Français
F/F	Fully furnished	Meublé
N/S	Non-smoking	Non fumeur
S/C	Self contained	Unité autonome
O/R	Own room	Chambre individuelle
S/R	Shared room	Chambre partagée
£70 PCM/exc	Per calendar month exclusive of bills	Par mois, les charges n'y sont pas comprises
£70 PPPW/inc	Per person per week inclusive of bills	Par chaque personne par semaine, les charges y sont comprises
DEP	Deposit required	Caution demandée

La mairie (the council) pourra éventuellement vous donner la liste des propriétaires qui proposent des logements bon marché à louer dans votre quartier.

3 / Quelques infos supplémentaires sur le logement

Le bail

Il est signé soit avec l'agent immobilier, soit avec le propriétaire. C'est un contrat de location qui explique les conditions générales. C'est un document légal qui sert de justificatif de résidence en Royaume-Uni (utile pour ouvrir un compte bancaire ...). Il est préférable d'établir un état des lieux à l'arrivée et de demander des reçus pour tout paiement effectué.

Il est préférable de ne pas se fier à un accord oral avec le propriétaire et d'exiger un contrat de bail écrit.

Si une clause du bail ne vous semble pas claire, n'hésitez pas à prendre conseil avant de le signer auprès d'un service administratif comme par exemple les Citizens Advice Bureaux (bureaux de consultation pour les citoyens) - cf « Annexe ».

La caution

En général une caution vous est demandée pour louer une chambre (colocation) ou un appartement (1 semaine à 3 mois en fonction des propriétaires). Cette caution vous sera rétribuée lors de votre départ. Le préavis est noté sur le bail et dépend des conditions fixées par le propriétaire.

Un état des lieux est fait avant votre entrée dans le logement et lorsque vous le quittez.

Les charges (“Utilities” ou “bills”)

Elles comprennent l'eau, l'électricité, le gaz etc. Quand vous cherchez un logement il faut toujours regarder quelles sont les charges comprises dans le prix du loyer et celles qui ne le sont pas.

Les impôts locaux

Comme en France vous devez être redevables des impôts locaux (Council Tax) pour les services de ramassage des ordures, la police etc. Ceci est en plus du loyer et on le paye directement au « council » qui est l'équivalent de l'agglomération en France. Le montant à payer dépend du « council » de la ville concernée.

Redevance télévision

Si vous avez une télévision en Royaume-Uni, il faut que vous payiez une redevance télévision. Vous pouvez payer en ligne (<http://www.tvlicensing.co.uk>) - le frais actuel (octobre 2009) est de £142.50 (157,60€).

Trouver un emploi au Royaume-Uni

1 / Comment trouver un job

Le marché de l'emploi au Royaume-Uni, bien que fragilisé par la récente crise économique et financière, reste relativement ouvert et des opportunités professionnelles sont possibles dans ce pays.

Parmi les secteurs d'activité les plus dynamiques, on peut citer l'hôtellerie/restauration, le commerce, le nettoyage, l'administration, l'industrie, informatique et les télécommunications. Si vous avez peu ou pas d'expérience dans un de ces secteurs, vous pouvez néanmoins chercher un emploi en valorisant au maximum vos diverses expériences et vos aptitudes à l'emploi.

La persévérance et la rigueur dans votre recherche d'emploi seront des qualités primordiales pour faire la différence sur un marché du travail plus concurrentiel.

Pour candidater auprès d'une entreprise vous pouvez téléphoner à l'employeur, mais il est plus courant de postuler pour un emploi en ligne ou en envoyant sa candidature par courrier électronique ou par voie postale.

Si vous ne connaissez pas le mail ou le site Web de l'entreprise vous pouvez utiliser les pages jaunes (www.yell.com) pour avoir les coordonnées de la société recherchée.

Il y a deux possibilités pour candidater par le biais d'Internet selon les exigences particulières de l'employeur : il faut

- soit remplir un formulaire de candidature en ligne et joindre le CV
- soit envoyer sa candidature par mail (CV + lettre) : rubrique « contact us »

En Angleterre beaucoup de démarches d'emploi se font par le biais d'Internet.

Une fois en emploi nous vous conseillons de demander à votre employeur une attestation de travail. Cette attestation vous sera indispensable pour trouver un logement, ouvrir un compte en banque, et obtenir votre National Insurance Number.

Le service public à l'emploi « Jobcentreplus »

Les « Jobcentresplus » (l'équivalent de l'agence pour l'emploi au Royaume-Uni) sont représentés dans toutes les villes au Royaume-Uni. Un conseiller peut vous renseigner sur les offres et les démarches pour trouver un emploi. Il existe aussi des « Programme Centres » qui proposent une aide pour le CV et des conseils pour l'entretien d'embauche ... Vous pouvez consulter les offres d'emploi soit au sein de l'agence (aux bornes) soit sur le site Internet des « Jobcentresplus » :

www.jobcentreplus.gov.uk.

Lorsque vous débutez un emploi au Royaume-Uni il est indispensable de passer par les Jobcentreplus pour obtenir votre « National Insurance Number ». Ce numéro vous permet d'être identifié pour les impôts, la sécurité sociale. Ce numéro sera à communiquer à votre futur employeur.

Vous devez prendre rendez-vous auprès du Jobcentreplus le plus proche de vous. Pour cela, il vous faut appeler le standard téléphonique : 0845 600 0643. Un rendez-vous vous sera donné dans

les 4 à 6 semaines qui suivent.

(Vous trouverez dans le chapitre « ville par ville » quelques adresses de bureaux dans les villes ciblées).

Les divers services emploi pour les jeunes

CONNEXIONS

Cet organisme destiné aux jeunes de 13 à 19 ans est l'équivalent des missions locales en France en termes de services. En effet leur objectif est d'accompagner les jeunes dans leur démarche de recherche d'emploi, de formation et également sur les démarches sociales. Vous pouvez consulter le site **www.connexions-direct.com** pour plus d'informations.

NEXTSTEP

Ce service réservé aux plus de 19 ans, offre des conseils et de l'aide aux personnes pour les « plus de 19 ans ». Vous pouvez soit vous rendre dans un de leurs bureaux en ville ou consulter le site Web : **http://www.direct.gov.uk/en/EducationAndLearning/AdultLearning/DG_071762**. (Vous trouverez dans le chapitre « ville par ville » les adresses de bureaux dans les villes ciblées).

Les sites d'offres d'emploi

Pour trouver une offre d'emploi, Internet est souvent l'outil le plus efficace et le plus utilisé par les anglais. Il y a plusieurs sites Web, tels que le site du « Jobcentre » : **www.jobcentreplus.gov.uk**, mais également les sites suivants :

www.gumtree.com/jobs

www.jobsite.co.uk

www.jobserve.com

www.stepstone.co.uk

www.reed.co.uk

<http://jobs.guardian.co.uk>

www.fish4.co.uk/jobs

Certains de ces sites Web permettent de mettre en ligne le CV pour que les entreprises puissent les consulter.

Les agences d'intérim « temp agencies »

Comme en France, les agences d'intérim sont un bon moyen d'accéder à un emploi. On peut s'inscrire dans plusieurs agences en même temps. Pour avoir la liste des agences d'intérim dans une ville il suffit d'aller sur le site des Yellow Pages **www.yell.com.uk**. Certaines agences sont représentées dans toute l'Angleterre telles que Manpower **www.manpower.co.uk** et ADECCO **www.adecco.co.uk**. Vous trouverez quelques adresses utiles dans le chapitre « ville par ville ».

Les cabinets ou agences de recrutement

Intermédiaire entre les demandeurs d'emploi et les entreprises ces organismes sont chargés de recruter des candidats. Les cabinets de recrutement sont souvent spécialisés dans un secteur d'activités. Pour connaître les diverses agences de recrutement par domaine d'activité vous pouvez vous rendre sur le site : **<http://www.agencycentral.co.uk/>**

La presse

La presse nationale est aussi utilisée pour faire paraître des offres d'emploi. La plupart des journaux anglais ont une page « emploi » (job section). Les journaux locaux proposent aussi des offres d'emploi dans tout type d'activité (bâtiment, nettoyage, restauration, ...).

Quelques exemples de journaux nationaux :

- Métro (quotidien gratuit des stations de métro) ;
- The Guardian
- The Times
- The Evening Standard
- The Daily Mirror

D'autre part vous pouvez aussi consulter les journaux locaux et les magazines spécialisés qui ont souvent une rubrique « emploi » tels que :

- Marketing
- Marketing week
- E commerce...etc.

Les annonces concernant les offres d'emploi ont souvent des abréviations. Le tableau ci-dessous vous permettra de mieux les comprendre :

Abréviation	Anglais	Français
qual	Qualified	Qualifiée
pt	Part time	Temps partiel
ft	Full time	Temps plein
w/c **/**/**	Week commencing **/**/**	La semaine qui commence **/**/**
Imm/immed	Immediate	immédiat
exp	Experience	Expérience
req	Required	Requis
asap	As soon as possible	Aussitôt que possible
avail	Available	Disponible
m-f	Monday – Friday	Lundi - vendredi
p/h	Per hour	De l'heure
refs	References	References
am/pm	Morning/afternoon	Matin/après-midi
pref	Preferred	Préférée

Salons de l'emploi

Les salons de l'emploi ou des métiers sont l'occasion de rencontrer en un même lieu le maximum d'employeurs. Le site Web de « Jobcentre Plus » fournit la liste des manifestations organisées partout en Angleterre.

2 / Les conditions de travail

Le salaire minimum (équivalent du SMIC) : NMW - National Minimum Wage

Le salaire minimum (NMW) pour un salarié au Royaume-Uni (avec un contrat de travail) est de :

- £5.80 de l'heure soit 6,36 € pour les salariés de 22 ans et plus
- £4.83 de l'heure soit 5,30 € pour les salariés de 18 ans à 21 ans

Pour en savoir plus vous pouvez consulter le site :

<http://www.hmrc.gov.uk/nmw>.

La durée de travail

En ce qui concerne la durée légale du travail au Royaume-Uni, les salariés britanniques travaillent en général 37 heures par semaine mais peuvent travailler jusqu'à 48 heures hebdomadaires. D'une manière générale, la durée du travail est clairement précisée sur le contrat de travail.

Les congés annuels


En général tout salarié à temps plein a droit à 28 jours de congé par an. Pour en savoir plus consultez le site: www.direct.gov.uk/en/Employment, rubrique « Time off and holidays ».

La Jobseeker's allowance (allocation de demandeur d'emploi)

Au Royaume-Uni, si vous travaillez moins de 16 heures par semaine vous pouvez faire une demande de « Jobseeker's Allowance » (JSA) qui est une allocation en complément de votre salaire. Cette demande s'effectue auprès d'un conseiller du Jobcentre et est attribuée en fonction de la situation professionnelle de la personne.

Un conseiller du Jobcentre vous expliquera les conditions d'attribution et étudiera votre situation professionnelle.

Si vous rencontrez des difficultés dans le cadre de votre emploi (lecture du contrat de travail, problématique avec l'employeur...) vous pouvez prendre rendez vous auprès des Citizens Advice Bureaux (bureaux de consultation pour les citoyens) cf « Annexe ».



Ville par ville

Afin de faciliter vos démarches nous avons choisi de cibler nos recherches d'informations sur cinq des villes les plus populaires du Royaume-Uni :

Birmingham, Brighton, Liverpool, Manchester et Londres

L'un des avantages à travailler autre part qu'à Londres est bien entendu que vous pourrez avoir accès à une meilleure qualité de vie, à des prix plus raisonnables que ce soit au niveau du logement que de la vie en générale, les sorties...

Lorsque vous arriverez dans la ville de votre choix nous vous conseillons de vous munir d'un plan de la ville et des transports en commun, afin de pouvoir vous déplacer sans difficulté. Vous pourrez les obtenir dans les offices du tourisme, points d'information des gares de train, de bus, aéroport, ...



Birmingham

Birmingham est la seconde ville du Royaume-Uni. Elle est située dans le centre du Royaume-Uni et connue pour sa richesse culturelle et son histoire dans le secteur de l'industrie.

A Birmingham, les secteurs d'activité qui offrent le plus de postes disponibles incluent en premier : les soins aux personnes, la vente, les centres d'appels, les services de sécurité, les transports routiers et les travaux administratifs.

1 / Transport

Comment arriver à Birmingham centre

Par avion : l'aéroport le plus proche est le « Birmingham International Airport » qui est situé à 13 km du centre. Vous pouvez rejoindre le centre ville par divers moyens :

- **En bus :** prendre le bus 900 qui part de l'entrée du « Terminal 1 ». Il vous amènera à la station de bus du centre ville « Birmingham Coach Station Coach »
- **En train :** la gare de l'aéroport « Birmingham International » se trouve à 500 m des terminaux. Une

navette gratuite « Air-Rail Link » vous y amènera (départ toutes les deux minutes). Des trains réguliers partent en direction de la « Birmingham New Street station » en centre ville.

En train : des trains réguliers en provenance de Londres (de la gare « London Euston ») arrivent à la gare « Birmingham New Street » en centre ville (réservation et information sur www.nationalrail.co.uk).

Pour plus d'informations demander au service d'information de l'aéroport.

En bus : le « National Express » vous amènera à la station de bus « Birmingham Central Coach Station » en centre ville (réservation et information sur www.nationalexpress.com).

Comment se déplacer à Birmingham

Birmingham offre un réseau de transports en commun « Network West Midlands » incluant bus, tramway (appelé « the metro ») et train. Vous pouvez acheter les billets pour ce réseau dans les bus, gares ou magasins avec un point « Pay Zone » en ville. Pour en savoir plus consultez le site : www.networkwestmidlands.co.uk.

2 / Comment se loger à Birmingham

Séjour temporaire

(cf chapitre « se loger au Royaume-Uni »)

Auberges de jeunesse

Birmingham Central Backpackers

Elle est située à proximité de la gare « Birmingham New Street ». Si vous souhaitez connaître les itinéraires pour vous y rendre, consultez le site Web www.birminghamcentralbackpackers.com, rubrique « Directions ». Vous pouvez réserver sur Internet (c'est plus sûr).

Hatters Birmingham

Elle est aussi située au centre ville, à environ 10 minutes à pied de la gare « Birmingham New Street » et à 15 minutes de la « Birmingham Coach Station, arrêt Digbeth ». Pour réserver ou plus d'informations, consultez le site Web : www.hattersgroup.com/Birmingham.

Séjour permanent

Les petites annonces dans les journaux locaux

Pour consulter les annonces immobilières regardez dans les journaux gratuits distribués dans la rue comme « The Metro » ou consultez les sites Web tels que : www.birminghampost.net, <http://icbirmingham.icnetwork.co.uk>. Par ailleurs, vous pouvez également consulter les annonces dans les agences immobilières.

Agences immobilières

« James Laurence » et « Asset Residential » sont deux agences immobilières proches du centre ville. Vous trouverez les coordonnées de ces agences dans le tableau ci-dessous. Pour obtenir les coordonnées des autres agences consultez les pages jaunes (www.yell.com).

Colocation

La plupart des étudiants habitent à Selly Oak, près de l'université et à 10 minutes du centre ville par train. Ce lieu offre de nombreuses opportunités pour les colocations, vous pouvez donc vous rendre sur place et consulter les offres dans les agences immobilières. N'hésitez pas également à prospecter dans les lieux de vie de ce quartier (tabac presse...).

3 / Comment trouver un emploi à Birmingham

Agences d'intérim

Quelques exemples d'agences d'intérim

- « Now Recruitment » qui œuvre dans les secteurs du bâtiment ; comptabilité, mécanique, électricité...
- et « Daisy Thomas » qui est plus généraliste.

Les adresses de ces agences sont détaillées dans le tableau ci-dessous.

Pour obtenir les coordonnées d'autres agences consultez le site des pages jaunes. Vous pouvez également demander des informations concernant le secteur de l'intérim à un conseiller du Jobcentre.

Annonces pour l'emploi

Vous trouverez plein de petites annonces dans le « Birmingham Mail », qui est le journal local de cette ville.

Vous pouvez également regarder les annonces sur les sites Web

www.mybirminghamjobs.co.uk
www.birminghampost.net
<http://icbirmingham.icnetwork.co.uk>

4 / Informations complémentaires

Exemple de budget type

Loyer mensuel pour un studio en centre ville

à partir de £400 (442,50€) + charges

Loyer pour une colocation en centre ville

à partir de £350 (387€) + charges

Forfait / jour sur le réseau de transports en communs

£6.50 (7,20€) (bus/tram/train)

£4.90 (5,40€) (bus/tram)

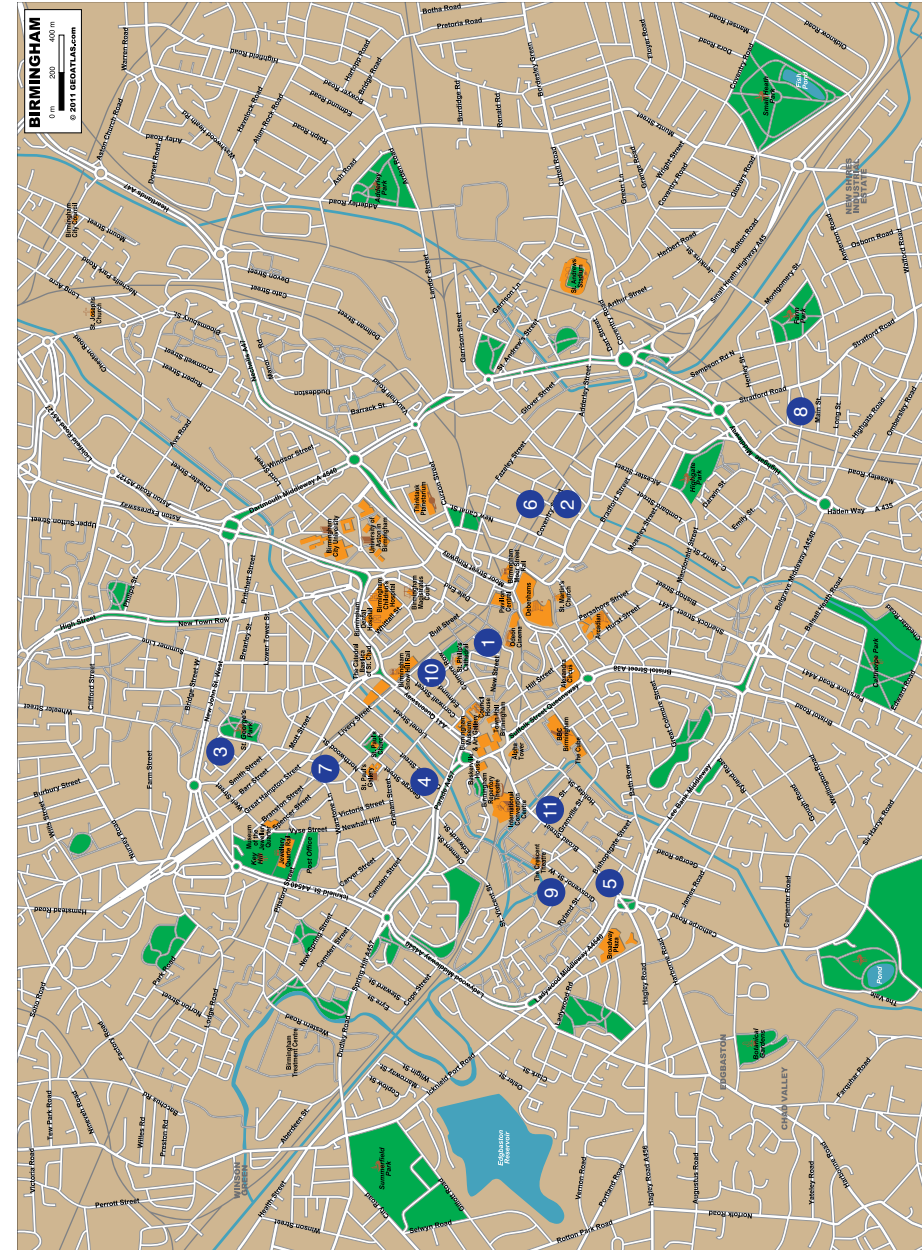
Repas (incluant 2 plats dans un petit snack)

à partir de £8 (8,85€)

Sandwich (panini ou sandwich)

à partir de £3.50 (3,90€)

- | | | | | | | | | | | |
|--|---|---|---|---|---|---|--|---|---|--|
| <p>1 / Train station
Birmingham New Street Railway Station, New Street, Birmingham B2
☎ 0845 600 5165</p> | <p>2 / Coach station (National Express)
Birmingham Central Coach Station, Oxford Street, Digbeth, West Midlands B5 5NH
☎ 0121 643 0033</p> | <p>3 / Tourism office
The Rotunda, 150 New Street, Birmingham B2 4PA
www.visitbirmingham.com
☎ 0844 8883883</p> | <p>4 / Jobcentre Plus
65 Summer Row, Birmingham B3 1LB
☎ 0121 237 8300</p> | <p>5 / NextStep
Charter House, 100 Broad Street, Birmingham B15 1AE
www.nextstepwestmidlands.org.uk
☎ 08000 217 244</p> | <p>6 / Birmingham Central Backpackers
58 Coventry Street, Digbeth, Birmingham B5 5NH
☎ 0121 643 0033</p> | <p>7 / Hatters Birmingham
92-95 Livery Street, Jewellery Quarter, Birmingham B3 1RJ
www.hattersgroup.com/Birmingham
☎ 0121 236 4031</p> | <p>8 / Agence immobilière : James Laurence
11 St. Paul's Square, Birmingham B3 1RB
www.jameslaurenceuk.com
☎ 0121 604 4060</p> | <p>9 / Agence immobilière : Asset Residential
Liberty Place, Sheepcote Street, Birmingham B16 8AE
www.assetresidential.co.uk
☎ 0121 616 2171</p> | <p>10 / Agence de recrutement : Daisy Thomas
27 Colmore Row, Birmingham B3 2EW.
www.daisythomas.co.uk
☎ 0121 288 5607</p> | <p>11 / Agence de recrutement : Now Recruitment
5 The Square, Broad Street, Birmingham B15 1AS
www.nowrecruitment.com
☎ 0121 693 9403</p> |
|--|---|---|---|---|---|---|--|---|---|--|



Brighton

Au bord de la mer et proche de Londres, cette ville offre, de part son activité touristique, de nombreuses opportunités d'emploi dans le secteur « hôtellerie, restauration, tourisme ».

1 / Le transport à Brighton

Comment arriver à Brighton centre

Par avion : l'aéroport le plus proche et le plus facile d'accès de Brighton est « London Gatwick ».

- **Puis bus**, la plupart des bus partent des terminaux sud et nord. Des bus réguliers desservent le centre ville et vous amèneront à la station de bus Pool Valley Coach Station.
- **Puis en train**, la gare ferroviaire de l'aéroport « Gatwick Airport » se trouve au « South Terminal », mais si vous arrivez au « North Terminal » une navette gratuite vous y amènera en quelques minutes. Vous pouvez acheter votre billet aux points d'information de trains « Rail Information Desk ».

En train : des trains réguliers en provenance de Londres (gare de « London Bridge » et « London Victoria ») desservent la gare de « Brighton » (réservation et information sur www.nationalrail.co.uk).

En bus : le « National Express » vous amènera à la station de bus « Pool Valley Coach Station » en centre ville (réservation et information sur www.nationalexpress.com).

Comment se déplacer à Brighton

Un service de bus géré par « Brighton and Hove Bus and Coach Company » permet de vous déplacer dans toute la ville. Pour toute information concernant les horaires et les tarifs vous pouvez consulter le site www.journeyon.co.uk ou aller à l'office de tourisme. (Vous pouvez acheter les billets dans le bus).

2 / Comment se loger à Brighton

Séjour temporaire

(cf chapitre « se loger au Royaume-Uni »)

Auberge de jeunesse

Sluggies Backpackers

Cette auberge de jeunesse, située à 10 minutes du centre ville par bus, offre des tarifs très bons marchés. Si vous souhaitez connaître les itinéraires pour vous y rendre, consultez le site Web www.roomsinbrighton.co.uk, rubrique « Directions ». Vous pouvez réserver sur Internet (c'est plus sûr).

Séjour permanent

Les petites annonces dans les journaux locaux

Vous pouvez consulter le journal local « The Argus » (le plus connu à Brighton) pour rechercher les annonces immobilières dans la ville : www.theargus.co.uk, rubrique « Homes ». Il existe également une version gratuite « The Argus Lite », que vous trouverez dans les gares ferroviaires.

Agences immobilières

Les agences « 4sale2let » et « Accommodation agency » sont situées à proximité du centre ville. Vous trouverez les coordonnées de ces agences dans le tableau ci-dessous.

Colocation

Les quartiers Moulescombe/Bevendean sont très fréquentés par les étudiants et offrent de nombreuses possibilités d'hébergement dans le cadre des colocations. N'hésitez pas à prospecter dans les agences immobilières et dans les lieux de vie de ce quartier (tabac presse...) pour obtenir les annonces de colocation.

3 / Comment trouver un emploi à Brighton

Agences d'intérim

Quelques exemples d'agences d'intérim

- « CIP Recruitment » dont les principaux domaines d'activités sont : l'hôtellerie, la restauration, et le commerce
- et « Tate Brighton » spécialisé dans le secteur du tertiaire (administration).

Vous trouverez les coordonnées de ces agences dans le tableau ci-dessous.

Annonces pour l'emploi

Consultez la rubrique « jobs » du journal « The Argus » (www.theargus.co.uk) pour rechercher les offres d'emploi.

4 / Informations complémentaires

Exemple de budget type

Loyer mensuel pour un studio en centre ville
£390 (430€) + charges

Loyer pour une colocation en centre ville
£350 (390€) + charges

Forfait / jour sur le réseau de transports en communs
£3 (3,30€)

Repas (incluant 2 plats dans un petit snack)
à partir de £10 (11€)

Sandwich (panini ou sandwich)
à partir de £3 (3,30€)

1 / Train station

Brighton Rail Station,
Queens Road, Brighton,
East Sussex. BN1 3XP
☎ 084511 272920

2 / Coach station

Pool Valley Coach Station,
Brighton, East Sussex. BN1 1NJ
☎ 01273 202020

3 / Tourism office

Royal Pavilion Shop,
Royal Pavilion,
4-5 Pavilion Buildings,
Brighton. BN1 1EE
www.visitbrighton.com
☎ 0906 711 2255

4 / Jobcentre Plus

Windsor House,
30/35 Edward Street,
Brighton. BN2 0LN
☎ 0845 608 8715 / 0845 608 8761

5 / NextStep

Friend's Centre, 23 Vine Street,
Brighton, East Sussex. BN1 4AG
www.nextstepsoftheeast.org.uk
☎ 0800 1954 700

6 / Auberge de jeunesse Sluggies Backpackers.

The Pink House Lower Ground
Floor Entrance 11 Seafield Road,
Hove, East Sussex. BN3 2TN
www.roomsinbrighton.co.uk/sluggies
☎ 01273 32 30 97 / 01273 20 70 89

7 / Agence immobilière :

4sale2let
118 St James's Street,
Kemp Town, Brighton. BN2 1TH
www.4salehome.co.uk
☎ 01273 220144

8 / Agence immobilière :

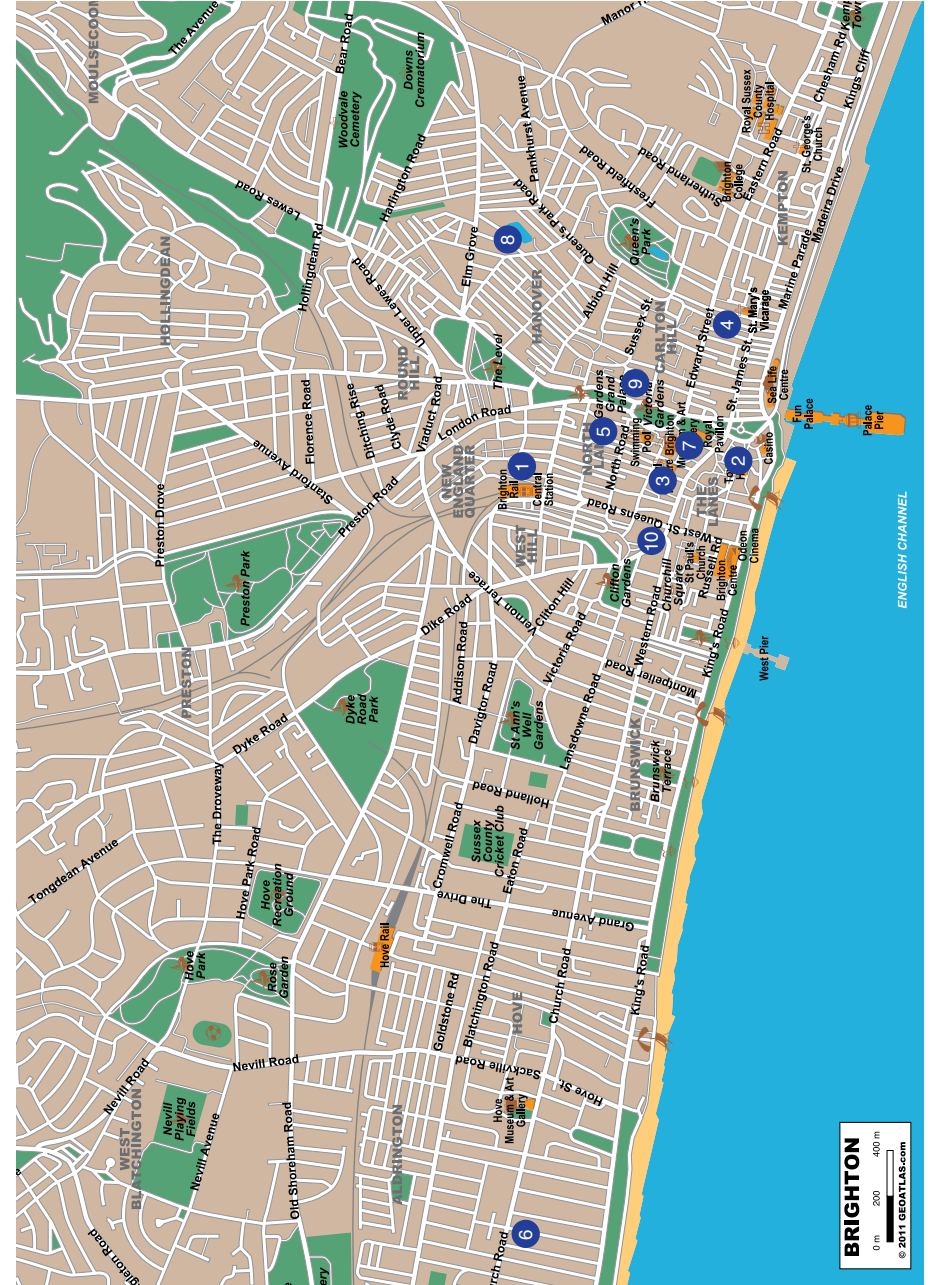
Brighton Accommodation Agency
176b Islington Road,
Brighton, East Sussex. BN2 9SL
www.baagency.co.uk
☎ 0845 873 8126

9 / Agence d'intérim :

CIP Recruitment
Unit 4,
1 - 6 Grand Parade,
Brighton, East Sussex. BN2 9QB
www.ciprecruitment.net
☎ 01273 572290

10 / Agence d'intérim :

Tate Brighton
97 Queens Road,
Brighton, Sussex. BN1 3XF
<http://brighton.tate.co.uk>
☎ 01273 324255



Manchester

Bien connue pour son équipe de foot, Manchester est une grande ville au nord-ouest du Royaume-Uni. Les secteurs d'activité les plus développés restent la santé, l'hôtellerie, l'ingénierie.

1 / Le transport à Manchester

Comment arriver à Manchester centre

Par avion : les aéroports les plus proches sont l'aéroport de Manchester juste en dehors de la ville et l'aéroport de Liverpool « John Lennon ».

De Manchester Airport

- **en bus ou en train :** les trains et les bus partent du centre de transport de l'aéroport « The Station ». Vous pourrez y accéder par les tapis roulants qui partent des terminaux. Pour aller au centre ville vous pouvez prendre un bus local (numéro 43 ou 105 - environ 45-60 minutes de trajet).

De Liverpool John Lennon Airport

- **en bus :** la gare routière est située devant le bâtiment des terminaux. Des bus réguliers partent en direction du centre (par exemple le bus numéro X2).
- **en train :** une navette gratuite permet de se rendre de l'aéroport à la gare ferroviaire « Liverpool South Parkway ». Des trains réguliers partent en direction de la gare « Manchester Piccadilly Rail Station » au centre ville de Manchester.

Pour plus d'informations demander au service d'information de l'aéroport.

En train : des trains réguliers en provenance de Londres (gare « London Euston ») arrivent à la gare « Manchester Piccadilly Rail Station »
Réservation et information sur www.nationalrail.co.uk.

En bus : le National Express vous amènera à la station de bus « Manchester Central Coach Station, » au centre ville.
Réservation et information sur www.nationalexpress.com.

Comment se déplacer à Manchester

Le réseau de transport local de Manchester inclut un tramway et plusieurs compagnies de bus. Pour connaître les informations concernant les horaires, itinéraires et tarifs vous pouvez consulter le site : www.gmpte.com (rubrique par type de transport : train/metro/bus...)

Au centre ville il y a aussi trois navettes gratuites qui circulent pendant la journée.

2 / Comment se loger à Manchester

Séjour temporaire (cf chapitre "se loger au Royaume-Uni")

Auberge de jeunesse

Hatters Manchester

Située au centre ville, elle est accessible à pied à partir de la gare ferroviaire « Manchester Piccadilly Rail Station », ou de la gare routière « Manchester Central Coach Station » (environ 10 minutes).

Hatters Hilton Chambers

Egalement proche du centre ville il vous faudra 10 à 15 minutes de la gare ferroviaire ou de la gare routière pour y accéder.

Séjour permanent

Les petites annonces dans les journaux locaux

Pour consulter les annonces immobilières regardez dans les journaux gratuits distribués dans la rue comme par exemple « The Metro », ou consultez le site :

www.manchestereveningnews.co.uk.

Agences immobilières

Parmi les diverses agences immobilières en centre ville vous trouverez « homes4u » et « North Estates ». Leurs coordonnées sont détaillées dans le tableau ci-dessous..

Colocation

Fallowfield et Victoria Park sont deux des quartiers étudiants qui sont facilement accessibles du centre ville par bus. N'hésitez pas à prospecter dans ces 2 quartiers pour trouver un hébergement en colocation.

Autre

Vous pouvez également consulter le site Web www.manchester2002-uk.com qui rassemble beaucoup d'informations sur la ville de Manchester, en particulier dans la rubrique logement (« Accommodation-Manchester »)

3 / Comment trouver un emploi à Manchester

Agences d'intérim

“Eden Brown” dont les secteurs d'activités sont principalement la santé, le nettoyage, le bâtiment, l'enseignement...

“Classic Recruitment” spécialisée dans l'hôtellerie et la restauration. Vous trouverez les coordonnées de ces agences dans le tableau ci-dessous.

Annonces pour l'emploi

Vous pouvez aussi regarder les annonces sur les sites Web www.cumberland.com www.mymanchesterjobs.co.uk www.southmanchesterreporter.co.uk/jobs.

4 / Informations complémentaires

Exemple de budget type

Loyer mensuel pour un studio en centre ville

à partir de £390 (430€) + charges

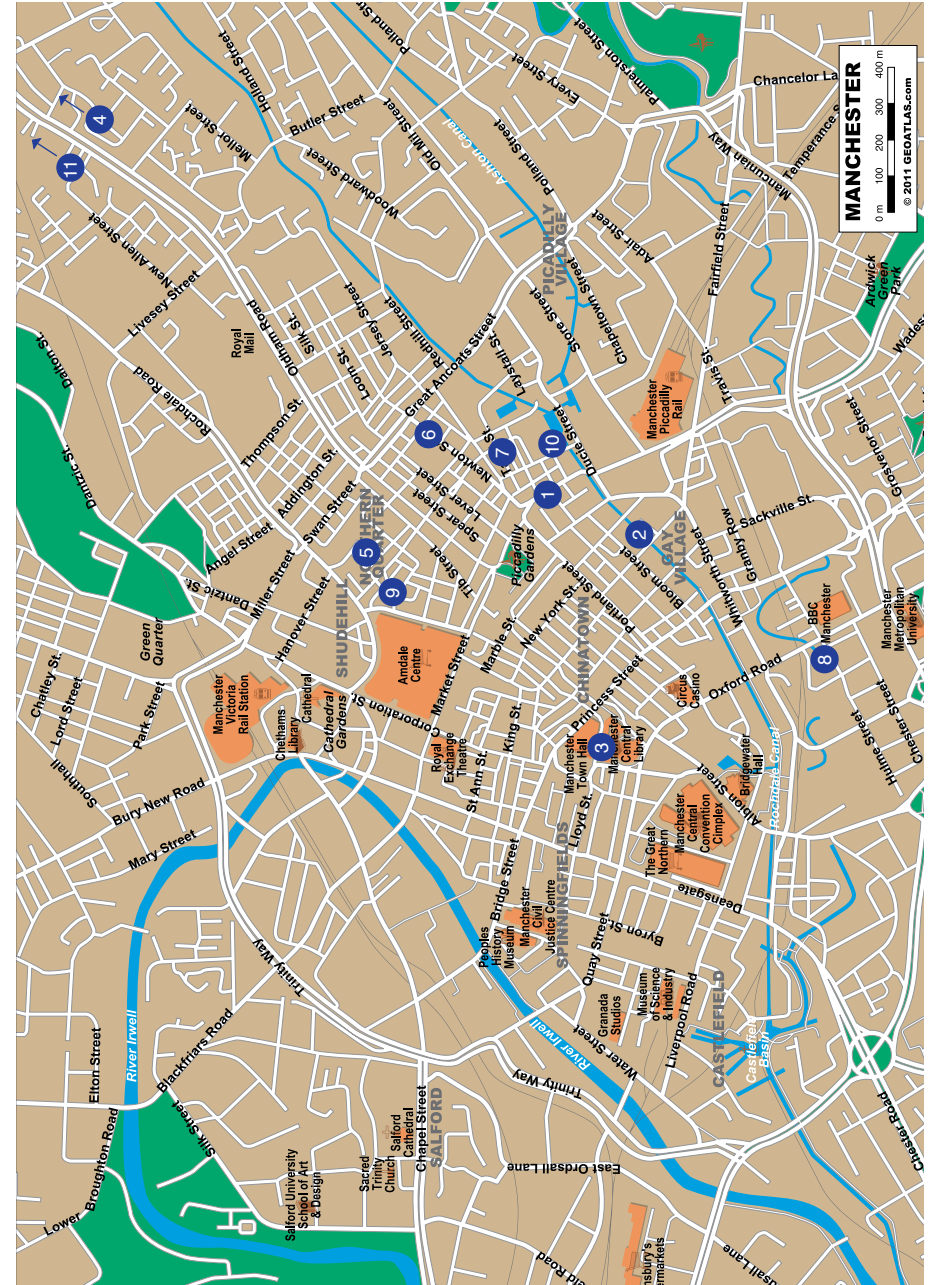
Loyer pour une colocation en centre ville

à partir de £350 (390€) + charges

Repas (incluant 2 plats dans un petit snack) à partir de £10 (11€)

Sandwich (panini ou sandwich) à partir de £2.50 (2,80€)

- | | | | |
|---|--|---|---|
| <p>1 / Train station Manchester Piccadilly Rail Station,
Greater Manchester M1 2PB</p> <p>2 / Coach station Manchester Central Coach Station,
Chorlton St, Greater Manchester
0870 580 8080</p> <p>3 / Tourism office Manchester Visitor Information Centre,
Town Hall Extension, Lloyd Street,
Manchester. M60 2LA
www.visitmanchester.com
0871 222 8223</p> | <p>4 / Jobcentre Plus
18-20 Fountain St,
Manchester M2 2AR
0161 839 1222</p> <p>5 / NextStep
City Centre Site, The Royal Building,
2 Mosley Street, Manchester
M2 3HQ
www.nextstepgreatermanchester.org.uk
0800 587 5836</p> <p>6 / Auberge de jeunesse : Hatters Manchester
50 Newton Street,
The Northern Quarter,
Manchester. M1 2EA</p> | <p>7 / Auberge de jeunesse : Hatters Hilton Chambers
The Northern Quarter,
Manchester. M1 1JJ
www.hattersgroup.com/hilton
0161 236 4414</p> <p>8 / Agence immobilière : homes4u
City Centre Branch,
MTC Building, Oxford Road,
Manchester. M1 7ED
www.homes4u.co.uk
0161 236 0202</p> | <p>9 / Agence immobilière : North Estates Ltd,
116 High Street,
Manchester. M4 1HQ
www.northeastates.co.uk
0161 833 3338</p> <p>10 / Agence d'intérim : Eden Brown
111 Piccadilly, Manchester. M1 2HY
www.edenbrown.com
0161 233 1600</p> <p>11 / Agence d'intérim : Classic Recruitment
5a Stephenson Square
Manchester. M1 1DN
www.classic-recruitment.com
0845 62 10 108</p> |
|---|--|---|---|



Liverpool

Liverpool est une ville jeune, dynamique qui a été en 2008 la capitale européenne de la culture du Royaume-Uni. Elle est aussi connue pour son équipe de foot. Les domaines où des postes restent à pourvoir sont le secteur de la santé (la plupart sont dans ce secteur et aussi dans les prestataires de soins à domicile), l'hôtellerie et les emplois qualifiés tels l'ingénierie.

1 / Le transport à Liverpool

Comment arriver à Liverpool centre

Par avion : les aéroports les plus proches sont l'aéroport de Liverpool « John Lennon » juste en dehors de la ville et l'aéroport de Manchester. Vous pouvez rejoindre le centre ville par divers moyens :

De « Liverpool John Lennon Airport »

- **en bus :** plusieurs bus locaux ainsi que le « National Express » vous amèneront au centre ville. L'arrêt de bus est situé devant le bâtiment des terminaux.

- **en train :** une navette vous amènera directement du terminal à la gare de train de l'aéroport « Liverpool South Parkway » où plusieurs trains permettent de se rendre au centre ville. Pour plus d'informations demander au service d'information de l'aéroport.

De « Manchester Airport »

- **en bus ou en train :** les trains et les bus pour le centre ville de Liverpool partent du centre de transport intégré de l'aéroport de Manchester « The Station ». Vous pouvez acheter vos billets directement à « The Station ».

En train : Des trains réguliers en provenance de Londres (gare « London Euston ») desservent la gare « Liverpool Lime Street » en centre ville (réservation et information sur www.nationalrail.co.uk).

En bus : le « National Express » vous amène à la station de bus « Liverpool Coach Station » en centre ville (réservation et information sur www.nationalexpress.com).

Comment se déplacer à Liverpool

A Liverpool le réseau de transports en commun, «Merseytravel», inclut le bus, le train, et le bateau. Pour connaître les informations relatives aux tarifs, horaires (...) consultez le site : www.merseytravel.gov.uk.

2 / Comment se loger à Liverpool

Séjour temporaire (cf chapitre «se loger au Royaume-Uni»)

Auberge de jeunesse

Hatters Liverpool

Située dans le centre de Liverpool, elle est à proximité de la gare routière « the coach station Liverpool ».

Séjour permanent

Les petites annonces dans les journaux locaux

Pour consulter les annonces immobilières regardez dans les journaux gratuits distribués dans la rue comme « The Metro » ou consultez les sites Web comme par exemple : <http://icliverpool.icnetwork.co.uk/homes>.

Agences immobilières

Situées au cœur de ville à deux pas l'une de l'autre, «Sutton Kersh» et «City Residential» sont 2 agences immobilières faciles d'accès et notamment à partir de l'auberge de jeunesse « Hatters ».

Colocation

Beaucoup d'étudiants habitent Allerton (à 15 minutes du centre ville en bus) ; quartier qui offre de nombreuses opportunités en termes d'hébergement en colocation.

N'hésitez pas à vous déplacer dans ce quartier pour repérer des annonces de colocation.

3 / Comment trouver un emploi à Liverpool

Agences d'intérim

« **Jobwise Spring** » qui est spécialisée dans le secteur du tertiaire (vente, secrétariat, administration...)

« **Spring Personnel** » qui est plus généraliste.

Vous trouverez les coordonnées de ces agences dans le tableau ci-après.

Annonces pour l'emploi

Vous pouvez aussi regarder les annonces sur les sites Web

www.jobs-merseyside.co.uk
<http://icliverpool.icnetwork.co.uk>

4 / Informations complémentaires

Exemple de budget type

Loyer mensuel pour un studio en centre ville

à partir de £380 + charges

Loyer pour une colocation en centre ville

à partir de £270 + charges

Forfait / jour sur le réseau de transports en communs

£4.50 (bus/bac/train)

Repas (incluant 2 plats dans un petit snack)

à partir de £8

Sandwich (panini ou sandwich)

à partir de £3.50

1 / Train station Liverpool Central Rail Station,
Ranelagh St,
Liverpool, Merseyside. L1 1QE
☎ 0151 702 2071

2 / Coach station Liverpool
Norton St, Merseyside. L3 8LR
☎ 08705 80 80 80

3 / Tourism office 08 Place
(City Centre Tourist Information),
Whitechapel, Liverpool. L1 6DZ
www.visitliverpool.com
☎ 0151 233 2008

4 / Jobcentre Plus, Sutton Kersh
20 Williamson Square,
City Centre,
Liverpool. L1 1PW
☎ 0845 606 0234

5 / NextStep The Door,
65/67 Hanover Street,
Liverpool. L1 5DY
www.nextstepnorthwest.org.uk
☎ 0800 434 6129

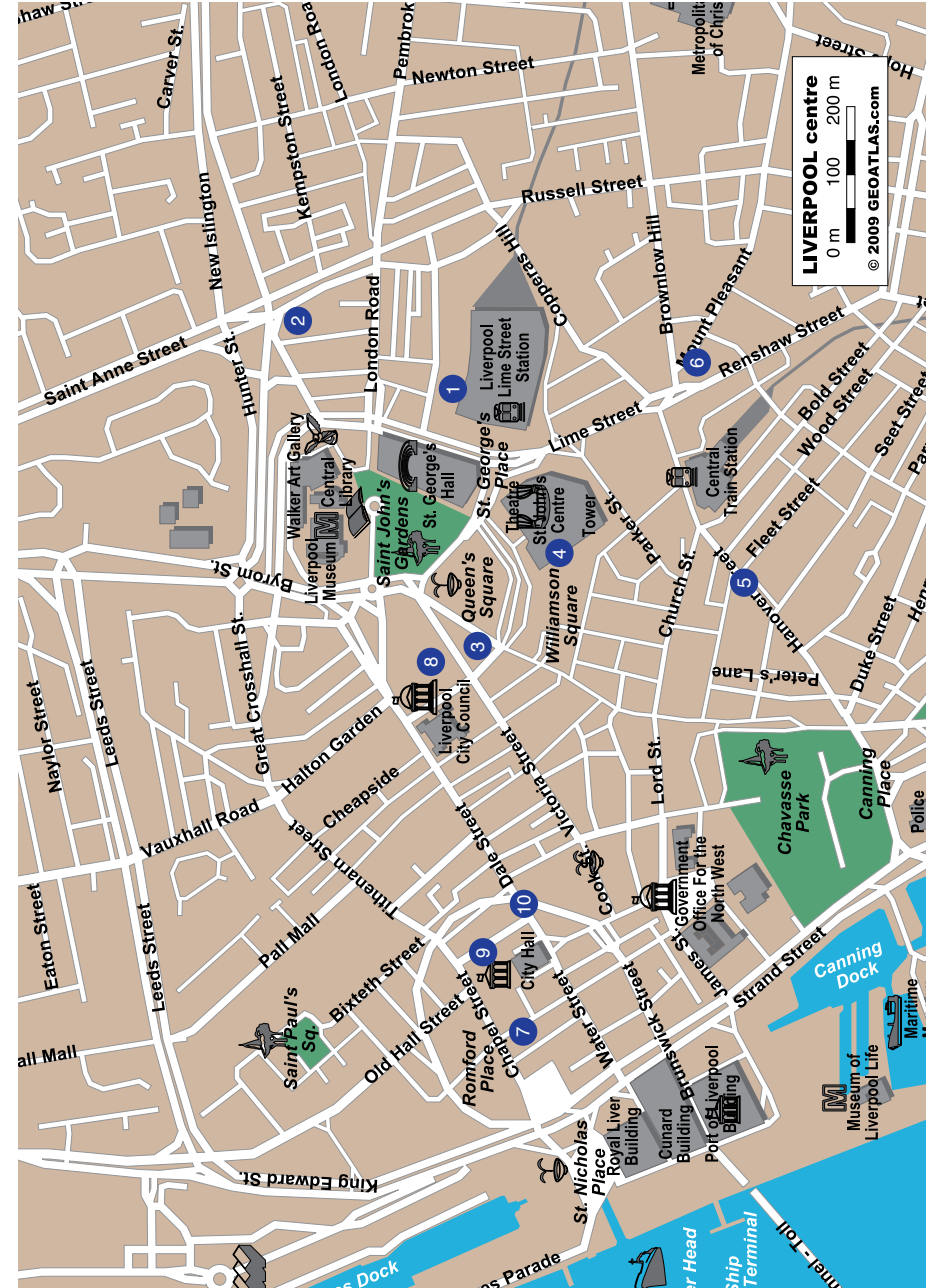
6 / Auberge de jeunesse Hatters Liverpool
56 – 60 Mount Pleasant,
Liverpool. L3 5SH
www.hattersgroup.com/Liverpool
☎ 0151 709 5570

7 / Agence immobilière : Sutton Kersh
Sutton Kersh City Centre Branch,
30-32 Exchange Street East,
Liverpool. L2 3PU
www.suttonkersh.co.uk
☎ 0151 236 2332

8 / Agence immobilière : City Residential
81-87 Victoria Street,
Liverpool. L1 6DG
www.cityresidential.co.uk
☎ 0151 231 6101

9 / Agence d'interim : Jobwise
36 Exchange Street East,
Liverpool. L2 3PS
www.jobwise.co.uk
☎ 0151 236 5511

10 / Agence d'interim : Spring Personnel
13 Dale Street, Liverpool. L2 2EZ
www.springpersonnel.com
☎ 0151 224 8181



Londres

Londres est la capitale et la plus grande ville du Royaume-Uni. Elle se situe au Sud-Est de l'Angleterre et se caractérise par son dynamisme et sa diversité culturelle. Elle est aussi la ville qui offre le plus d'opportunité d'emploi notamment dans les secteurs de l'hôtellerie/restauration, des services financiers et commerciaux, de l'administration, le commerce, la santé et autres activités de service.

1 / Le transport à Londres

Comment arriver à Londres centre

Par avion : les aéroports de Gatwick, Luton et Stansted sont bien desservis et permettent de rejoindre le centre de Londres assez facilement. Nous vous conseillons cependant d'emprunter les bus plutôt que les trains pour rejoindre le centre, leurs services sont souvent beaucoup moins chers et plus facilement accessibles de l'aéroport. Plusieurs bus locaux peuvent vous amener au centre ville mais nous vous conseillons la compagnie « easy bus » qui propose des tarifs très bon marché,

fonctionne 24h/24h avec des départs environ toutes les 15 minutes (trajet direct). Plus tôt vous réserverez votre voyage sur cette compagnie plus vous économiserez pour le prix de votre billet : <http://www.easybus.co.uk/>

Mais vous pouvez aussi utiliser Nationalexpress qui reste une compagnie très utilisée et très pratique pour rejoindre le centre ville.

Rejoindre le centre ville de Londres de « Gatwick Airport »

■ **En bus :** Les bus de la compagnie « Easy bus » partent du terminal nord et vous amènent au centre à la station de métro « Fulham Broadway » en environ 1 heure.

■ **En train :** Gatwick Express est la liaison ferroviaire la plus rapide entre l'aéroport et la gare « Victoria Station » au centre de Londres. Le trajet dure 30 minutes, avec des départs toutes les 15 minutes et le coût du billet est d'environ £ 16. Vous pouvez acheter les billets. La gare de l'aéroport « Gatwick Airport » se trouve au « South Terminal », mais une navette gratuite vous y

amènera du « North Terminal ». Aux points d'informations de trains, « Rail Information Desk », qui se trouvent dans les deux terminaux aux endroits de « Arrivals ». Les billets peuvent être achetés à bord, sans frais supplémentaires. Pour toute autre information sur les autres compagnies ferroviaires consultez le site web <http://www.gatwickairport.com> : « rubrique de et vers Gatwick ».

Rejoindre le centre ville de Londres de « Luton airport »

■ **En bus :** la compagnie « Easy bus » comme l'ensemble des autres compagnies partent du « Coach pick up and drop off » / « Bus bays » située devant le bâtiment des terminaux.

Il y a des arrêts à Brent Cross, Finchley Road, Baker Street, Oxford Street / Marble Arch et Londres Victoria.

■ **En train :** Une navette vous amènera de l'aéroport vers la « Luton Parkway Station » (gare des trains). Le service fonctionne toutes les dix minutes entre 5h et minuit et se connecte également avec tous les trains faisant escale dans l'aéroport de Luton Parkway Station. Pour plus d'informations sur les horaires des trains et la réservation consultez le site : <http://www.nationalrail.co.uk/>

Rejoindre le centre ville de Londres de « Stansted airport »

■ **En bus :** Les bus de la compagnie « Easy bus » de la gare routière située est en face de l'entrée du terminal principal. Les billets peuvent être achetés au guichet des arrivées (ouverte 06:00 to 01:00), dans la gare routière (24h/24h) ou à bord.

■ **En train :** La gare des trains « Stansted Airport » est située directement sous les terminaux. Les billets peuvent être achetés en ligne ou à la gare.

Le Stansted Express (le plus rapide) vous amènera directement à la gare « Liverpool Street » en 45 minutes (départ toutes les 15 minutes).

En train : Vous pouvez réserver votre billet pour l'Eurostar sur le site : <http://www.eurostar.com>. Il vous amènera directement à la gare Londres « Saint Pancras International ».

En Bus : Quelque soit votre lieu d'arrivée au Royaume-Uni, vous pourrez rejoindre le centre ville de Londres en bus avec la compagnie « National Express » qui vous amènera à la station de bus « Victoria Coach Station » située à 300 m de la gare ferroviaire Victoria en centre ville (réservation et information sur www.nationalexpress.com.)

Comment se déplacer à Londres

La première chose à faire si vous arrivez à Londres est de vous munir d'un plan du métro et des bus de Londres que vous pourrez trouver dans les points d'accueil des aéroports, gare et tabac presse (téléchargeable aussi sur internet).

Pour obtenir des informations sur Londres et sur le Royaume-Uni (plan, informations sur l'hébergement...) nous vous conseillons de consulter les sites internet suivants :

<http://www.visitlondon.com/>

<http://www.visitbritain.fr/>

Vous pouvez également vous rendre au « Britain & London Visitor » ; centre qui regroupe plusieurs services concernant Londres et toute l'Angleterre. (Achats du London Pass possible).

D'autre part, afin de vous repérer facilement et rapidement dans cette capitale nous vous conseillons vivement d'acheter le « London A to Z » en vente dans les tabac presse et librairies.

Le réseau de transport en commun est très cher à Londres alors nous vous conseillons d'acheter des titres de transport pour plusieurs jours. Pour les premiers jours (1 semaine) vous pouvez acheter la « Travelcard » (billet papier) mais si vous avez l'intention de rester plusieurs semaines ou mois nous vous conseillons d'acheter la « Oyster card » (carte électronique). Elle vous permettra d'utiliser librement les

transports publics (réseau des trains, métros, bus et Dockland Light Railways (DLR)) pendant votre séjour.

Elles sont disponibles en tabac presse dans les stations de métro ou sur internet.

Pour toute information consultez le site : www.tfl.gov.uk

2 / Comment se loger à Londres

Londres est constitué de plus 63 quartiers qui se trouvent dans les 6 zones de transport. Il est généralement conseillé d'habiter dans les quartiers des zones 1 à 3, qui sont plus facilement accessibles au centre ville de Londres.

Pour vous donner une idée des zones le centre de Londres est situé en zone 1 et l'aéroport d'Heathrow se trouve en zone 6.

Le Centre Charles Péguy, qui accueille tous les français de 18 à 25 ans dispose d'un service logement et pourra vous renseigner sur les divers moyens pour se loger à Londres.

Séjour temporaire

(cf chapitre "se loger au Royaume-Uni")

Auberge de jeunesse

Les « YHA London St Pancras », « YHA London Oxford street » et « YHA London central » sont trois auberges situées au cœur de Londres facilement accessibles des principales gares de train et de bus. Vous trouverez les coordonnées dans le tableau ci-dessous.

Cependant, nous vous conseillons de faire vos recherches par internet sur les sites cités ci-dessous afin de trouver une auberge de jeunesse qui vous convienne (comparer les prix, la situation géographique...).

- Youth Hostels Association : www.yha.org.uk
- London Hostels Association : www.london-hostels.co.uk
- International Student House : www.ish.org.uk
- www.visitlondon.com

Séjour permanent

Les petites annonces dans les journaux locaux

Pour consulter les annonces immobilières regardez dans les journaux gratuits qui sont distribués dans la rue, ou que vous trouverez dans les tabac presse :

- The Loot LOOT (parution journalière) www.loot.com
- London Weekly Advertiser (parution le mercredi)
- The evening standart (parution le mercredi d'un supplément gratuit Homes & Property)
- Ici Londres (magazine français de petites annonces à Londres)
- Site internet www.visitlondon.com
- www.mylondres.com/logement.php

Agences immobilières

Voici 2 agences immobilières (en plein centre de Londres). Mais le plus simple pour trouver un logement est de consulter les sites www.gumtree.com et www.loot.com. Cela vous évitera de faire le tour des agences et de cibler sa recherche en fonction du quartier.

Colocation

Nous vous conseillons d'effectuer vos recherches de colocation dans les quartiers (borough : arrondissement) populaires qui sont souvent plus agréables à vivre et moins onéreux. Parmi ceux-ci nous pouvons citer Shoreditch, Islington, Haringey, Camden, Stoke newington....

Nous vous recommandons de chercher un logement en fonction de votre lieu de travail.

3 / Comment trouver un emploi à Londres

Services spécifiques de recherche d'emploi pour les français

Le Centre Charles Péguy a pour objectif d'aider les jeunes Français entre 18 et 30 ans, à s'insérer professionnellement en Grande Bretagne et plus particulièrement à Londres. Les conseillers de cet organisme accompagnent les français dans leur recherche d'emploi et de logement. Il propose aussi des cours de langue. (Le cout de l'inscription pour l'année est de 50 livres)

Pour plus d'information consultez le site « <http://centrecharlespeguy.wordpress.com> ».

Agences d'intérim

- « Black Katz »
- « Reed Employment »
- « London careers »
- « ADECCO »

Nous vous conseillons de consulter les sites internet des diverses agences d'intérim afin de cibler vos recherches par secteur d'activité et par quartier.

Vous trouverez les coordonnées de ces agences dans le tableau ci-dessous.

Services pour l'emploi

Les jobcentrepplus ainsi que les structures « nextstep » sont répartis à Londres en fonction des quartiers où vous résidez. Pour connaître le jobcentrepplus dont vous dépendez consulter le site internet : <http://www.jobcentrepplusuk.co.uk>

Vous trouverez dans le tableau ci-dessous quelques adresses de ces structures situés au centre de Londres à proximité des auberges de jeunesses citées précédemment.

4 / Informations complémentaires

Exemple de budget type

Loyer mensuel pour un studio en centre ville

à partir de £800 / 1000 + charges

Loyer pour une colocation en centre ville (zone 2 et 3)

à partir de £ 450+ charges

Forfait / jour sur le réseau de transports en communs

£7,6 avec la Travelcard

Repas (incluant 2 plats dans un petit snack)

à partir de £8,5

Sandwich (panini ou sandwich)

à partir de £4

FORMATION PROFESSIONNELLE

Partir travailler au Royaume-Uni / Ville par ville

1 / Train station - Victoria railway station

115 Buckingham Palace Road, Victoria, London SW1W9SU
 ☎ 0845 748 4950

2 / Train station

Liverpool street railway station
 London Liverpool Street Station, London EC2M 7QH
 ☎ 08 457 11 41 41

3 / Train station

London Waterloo railway station
 York road Lambeth, London SE1 7ND - ☎ 020 7222 1234

4 / Train station - St Pancras International

King's Cross Station, London, N1 9AP
 ☎ 020 7843 4250

5 / Victoria Coach station

164 Buckingham Palace Road, Victoria, London SW1W 9TP, UK
 ☎ 020 7730 3466

6 / Jobcentre

26-46 Lisson Grove, Regent's Park, Londres NW1 6TU,
 ☎ 020 7853 4600

ou
 195-197 Wardour Street, London W1F 8ZQ,
 ☎ 020 7853 3700

7 / NextStep

1 Harley Street, London W1G 9QD, United Kingdom
 ☎ 020 7853 3700

8 / Britain & London**Visitor Centre**

M. : Piccadilly Circus.
<http://www.visitlondon.com>
 ☎ 08701-566-366

9 / YHA London St Pancras

79-81 Euston Road, London NW1 2QE
 ☎ 0845 371 9344

10 / YHA London Oxford street

14 Noel Street, London W1F 8GJ,
 ☎ 0845 371 9133

11 / YHA London central

104, rue Bolsover, Londres W1W 5NU
LondroncentreNL@Yhune.org.uk
 ☎ 0845 371 9154

12 / Agence d'interim :**Black Katz**

22 Baron Street, London N1 9ES,
 ☎ 020 7833 8888
www.blackkatz.com

13 / Agence d'interim :**Reed employment**

17 South Molton Street, London W1K 5QT,
<http://www.reed.co.uk>
 ☎ 020 7758 9900

14 / London careers

Northcliffe House, 2 Derry Strt, London W8 5HF,
www.londoncareers.net
 ☎ 020 7005 5000

15 / ADECCO

282 Pentonville Road, London N1 9NF,
www.adecco.co.uk
 ☎ 020 7278 9387

16 / Ambassade de France

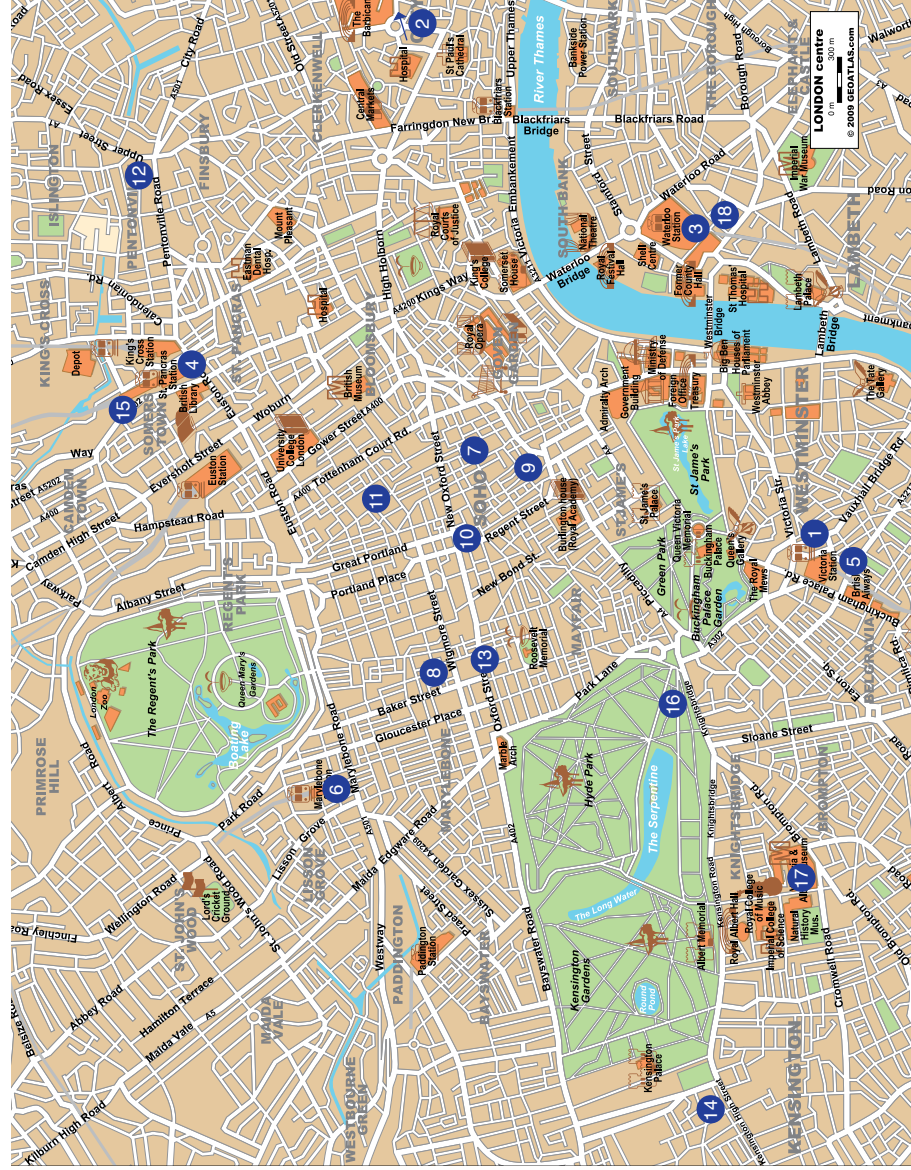
58 Knightsbridge, London SW1X 7JT
<http://www.ambafrance-uk.org>
 ☎ 020 7073 1000

17 / Consulat à Londres

21 Cromwell Road London, SW7 2EN
<http://www.ambafrance-uk.org>
 ☎ 020 7073 1200

18 / Centre Charles Péguy

64 – 168 Westminster Bridge Road, London SE1 7RW
<http://centrechariespeguy.wordpress.com>
 ☎ 020 7960 2614



FORMATION PROFESSIONNELLE

Partir travailler au Royaume-Uni / Ville par ville

» **laRegion.fr**

- Ce document a été imprimé sur papier PEFC, blanc sans chlore issu de forêts gérées durablement - CSA / 10-01203
- Direction de la Communication de la Région Languedoc-Roussillon - Octobre 2011

Xsensinédit



PEFC 10-31-2008



» **laRegion.fr**

Hôtel de Région
201 avenue de la Pompignane
34064 Montpellier cedex 2
Tél. 04 67 22 80 00

